



УПРАВЛЕНИЕ ФЕДЕРАЛЬНОЙ СЛУЖБЫ
ГОСУДАРСТВЕННОЙ СТАТИСТИКИ
ПО КРАСНОЯРСКОМУ КРАЮ,
РЕСПУБЛИКЕ ХАКАСИЯ
И РЕСПУБЛИКЕ ТЫВА

ЕСТЕСТВЕННОЕ ДВИЖЕНИЕ НАСЕЛЕНИЯ

Красноярского края в январе-ноябре 2023 года

31.01.2024

Ежемесячные данные оперативной статистики

СОДЕРЖАНИЕ

Естественное движение населения	3
Показатели рождаемости	4
Показатели смертности	5
Показатели младенческой смертности	6
Естественная убыль населения	7
Коэффициенты естественного прироста, убыли (-) населения в регионах Сибирского федерального округа	8
Показатели брачности	9
Показатели разводимости	10
Коэффициенты брачности и разводимости населения в регионах Сибирского федерального округа	11

ЕСТЕСТВЕННОЕ ДВИЖЕНИЕ НАСЕЛЕНИЯ

человек

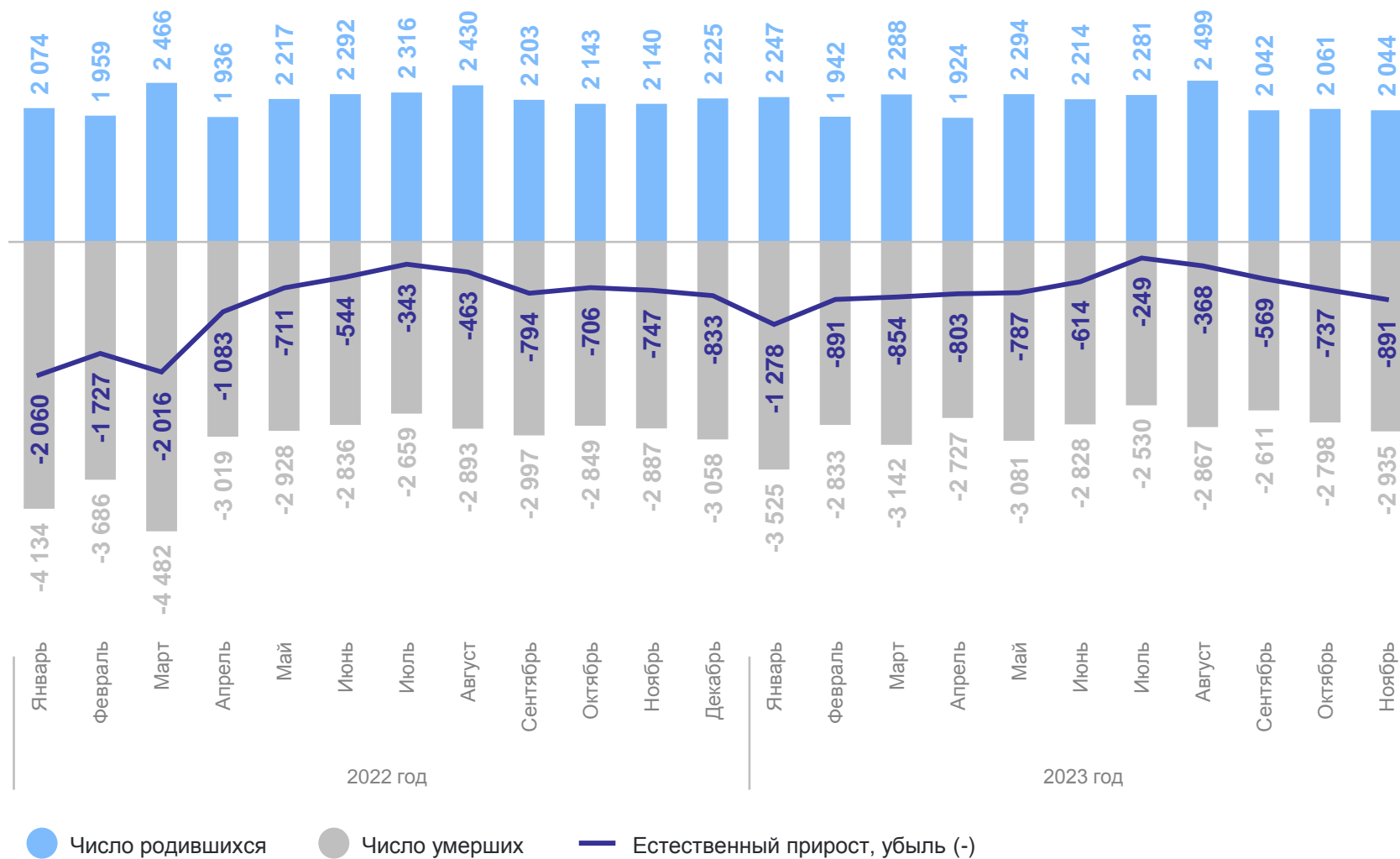
КРАСНОЯРСКСТАТ

Январь – ноябрь
2023 года

Число родившихся
23 836

Число умерших
31 877

Естественная убыль
-8 041



Январь – ноябрь 2023 года

Число родившихся

23 836 человек

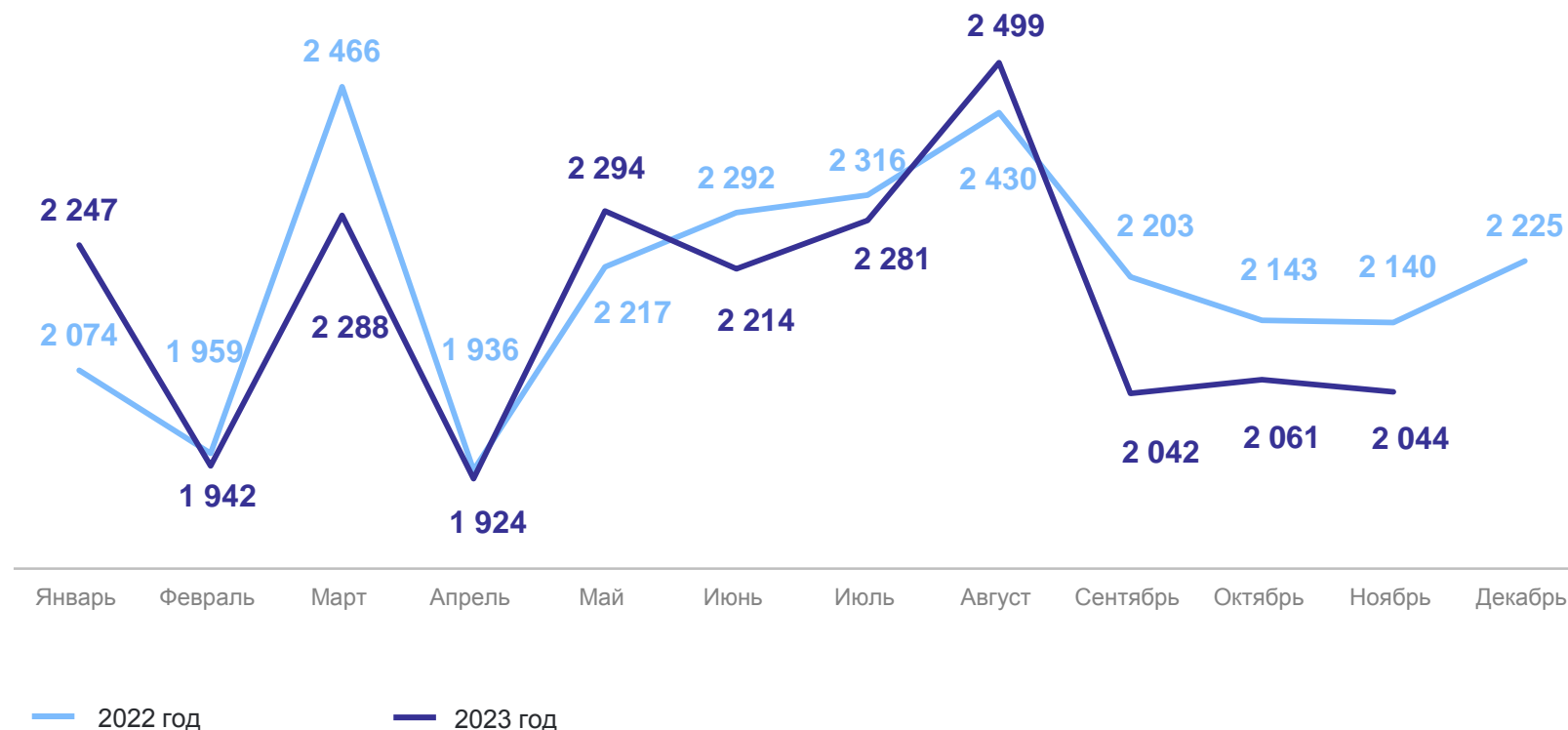
98,6% к январю – ноябрю 2022 года

Коэффициент рождаемости

9,2 на 1 000 человек населения

98,9% к январю – ноябрю 2022 года

Число зарегистрированных родившихся человек



Январь – ноябрь 2023 года

Число умерших

31 877 человек

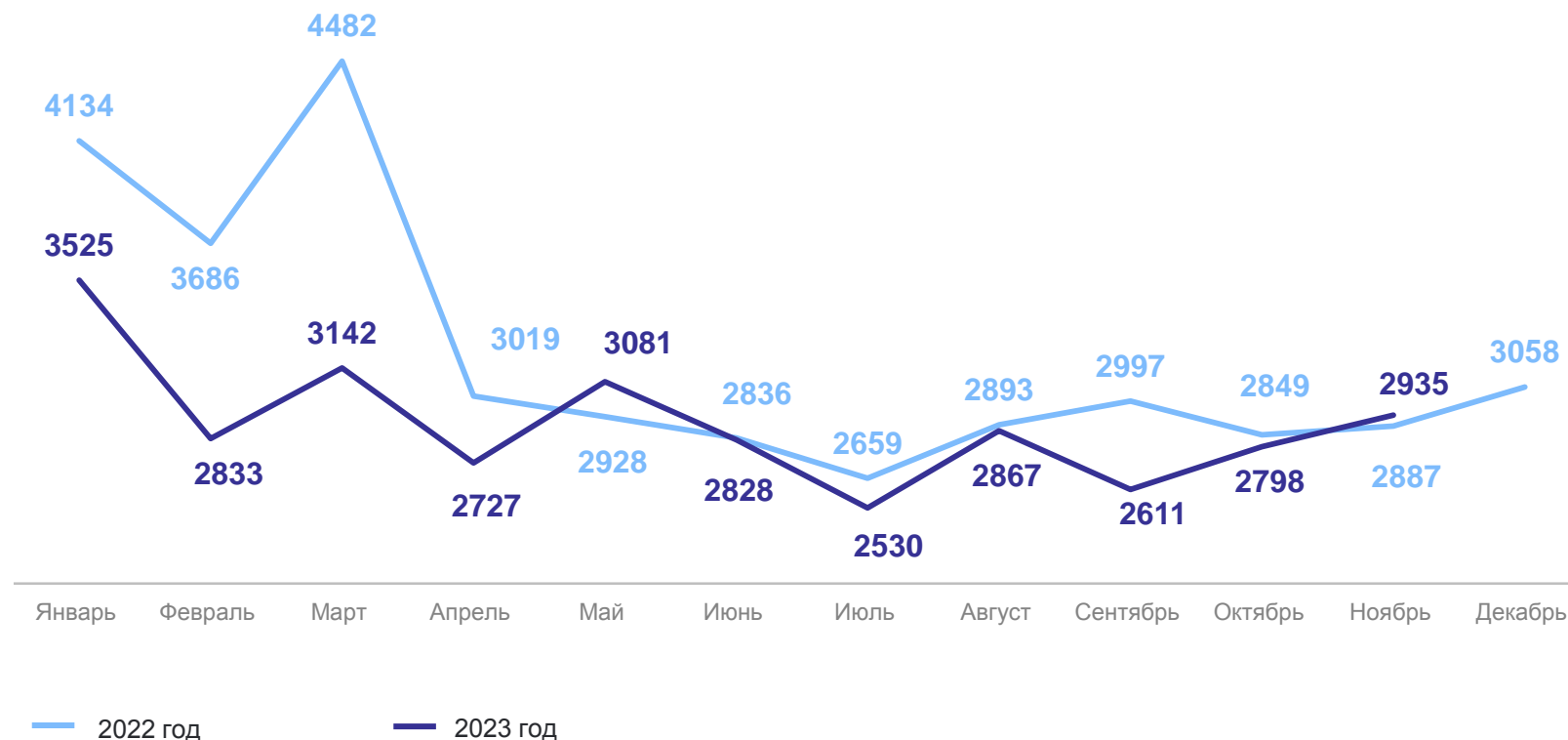
90,1% к январю – ноябрю 2022 года

Коэффициент смертности

12,3 на 1 000 человек населения

90,4% к январю – ноябрю 2022 года

Число зарегистрированных умерших человек



Январь – ноябрь 2023 года

Число детей, умерших в возрасте до 1 года

118 человек

95,2% к январю – ноябрю 2022 года

Коэффициент младенческой смертности

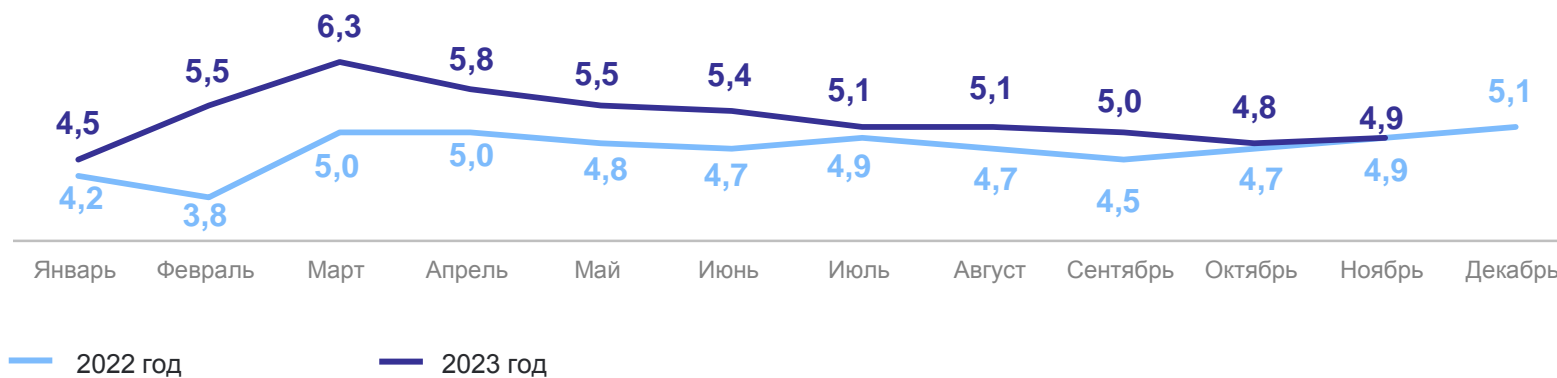
4,9 на 1 000 родившихся живыми

100,0% к январю – ноябрю 2022 года

Число детей, умерших в возрасте до 1 года, человек



Коэффициент младенческой смертности на 1000 родившихся живыми (данные накопленным итогом)



ЕСТЕСТВЕННАЯ УБЫЛЬ НАСЕЛЕНИЯ

КРАСНОЯРСКСТАТ

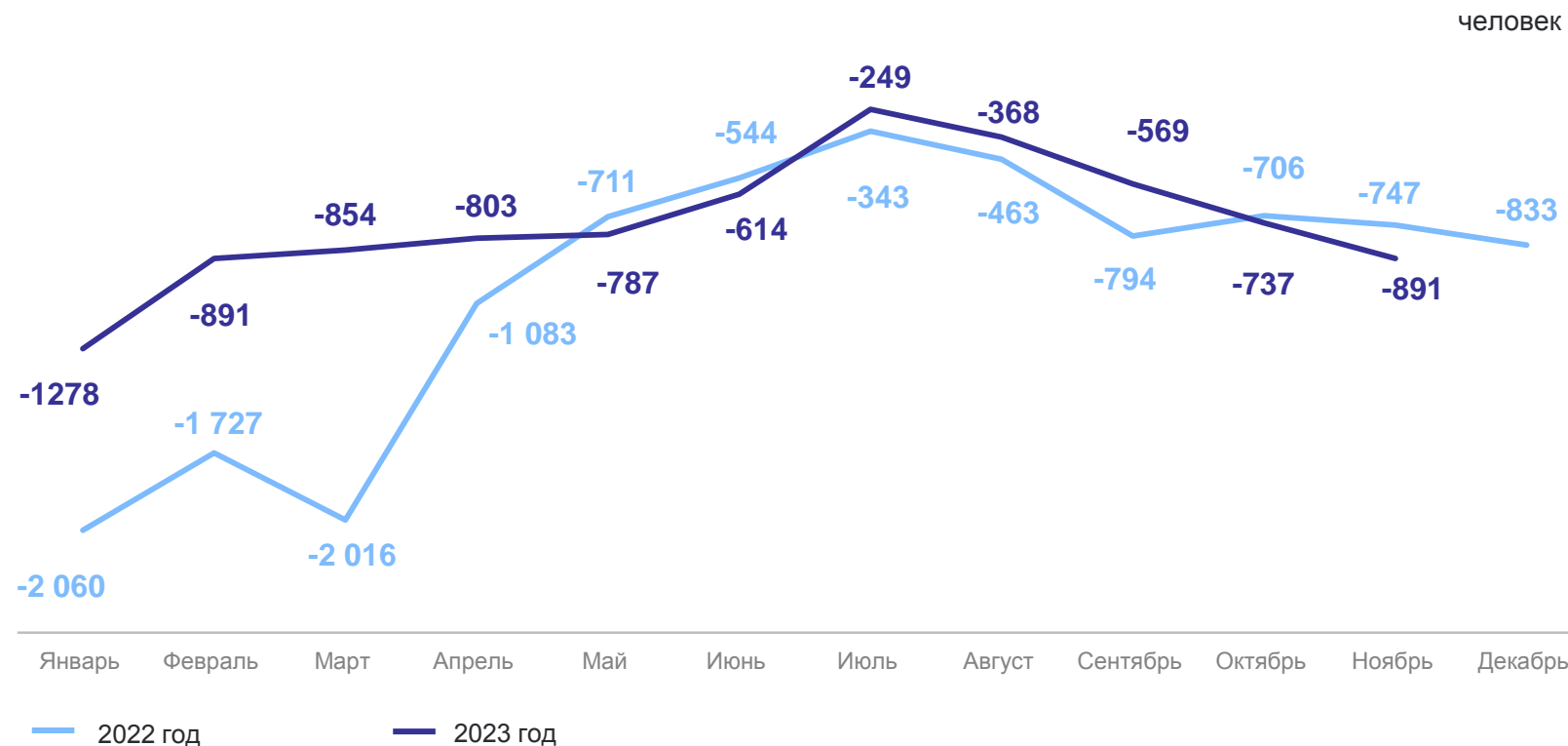
Январь – ноябрь 2023 года

Естественная убыль

-8 041 человек

Коэффициент естественной
убыли

-3,1 на 1 000 человек
населения



КОЭФФИЦИЕНТЫ ЕСТЕСТВЕННОГО ПРИРОСТА, УБЫЛИ (-) НАСЕЛЕНИЯ В РЕГИОНАХ СИБИРСКОГО ФЕДЕРАЛЬНОГО ОКРУГА

КРАСНОЯРСКСТАТ

январь – ноябрь 2023 года; на 1000 человек населения

Коэффициенты рождаемости



Коэффициенты смертности



Коэффициенты естественного прироста, убыли (-)



Январь – ноябрь 2023 года

Число браков

19 257 единиц

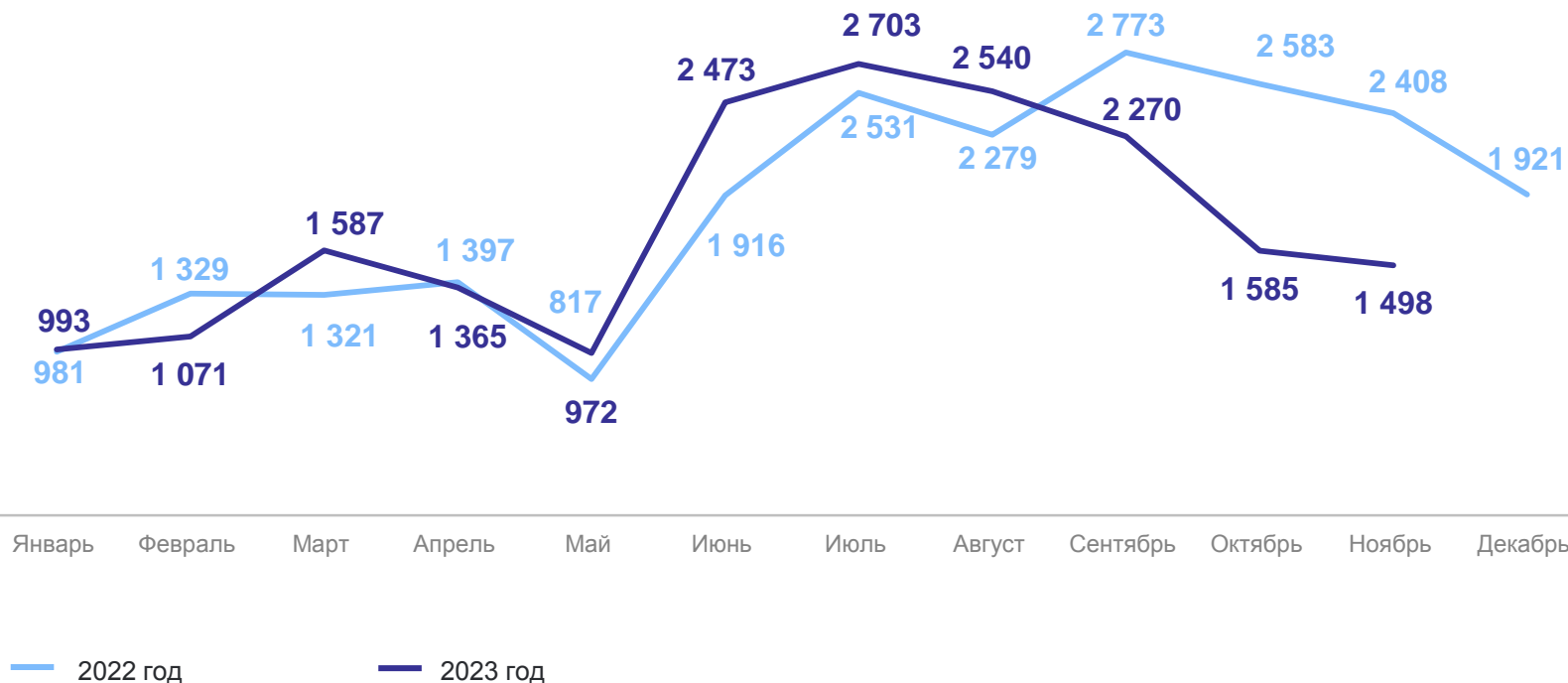
93,7% к январю – ноябрю 2022 года

Коэффициент брачности

7,3 на 1 000 человек населения

93,6% к январю – ноябрю 2022 года

Число зарегистрированных браков
единиц



Январь – ноябрь 2023 года

Число разводов

13 968 единиц

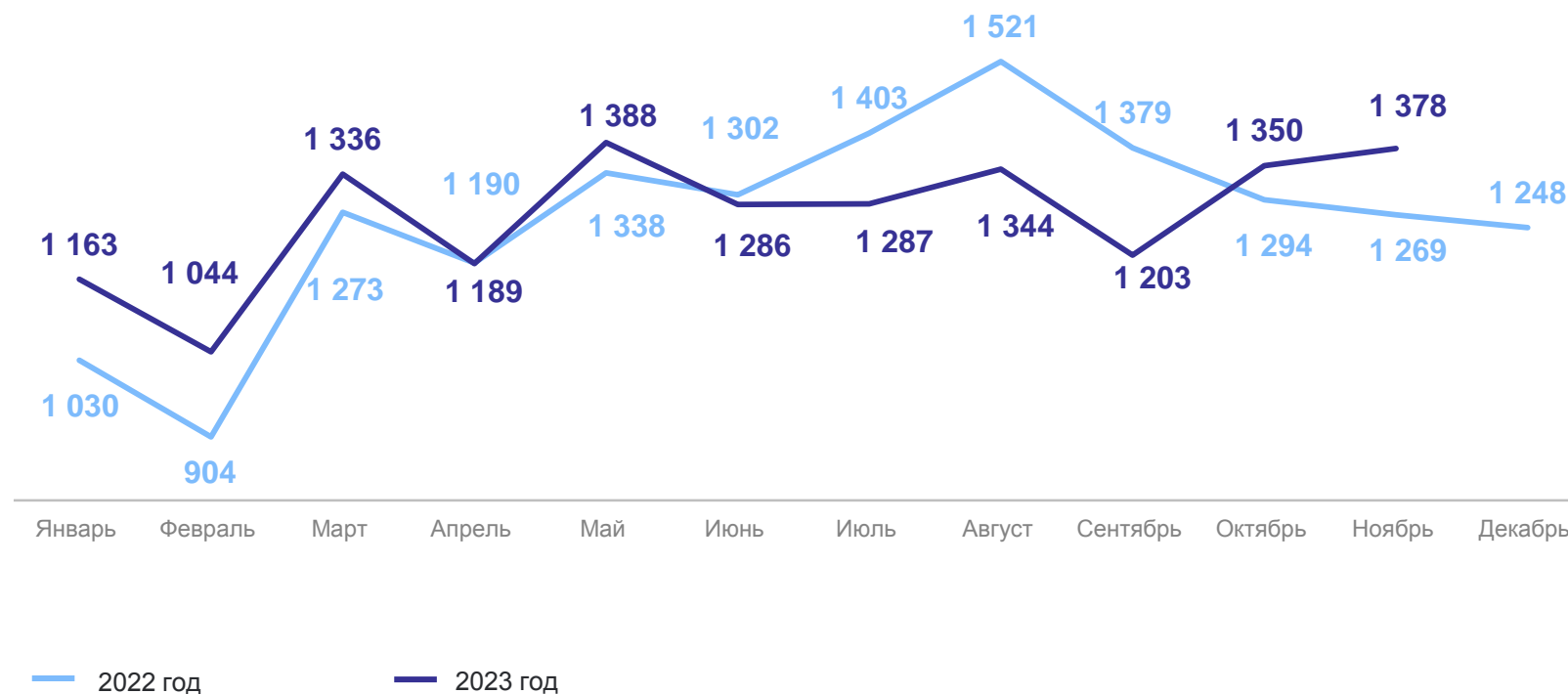
100,5% к январю – ноябрю 2022 года

Коэффициент разводимости

5,4 на 1 000 человек населения

101,9% к январю – ноябрю 2022 года

Число зарегистрированных разводов
единиц

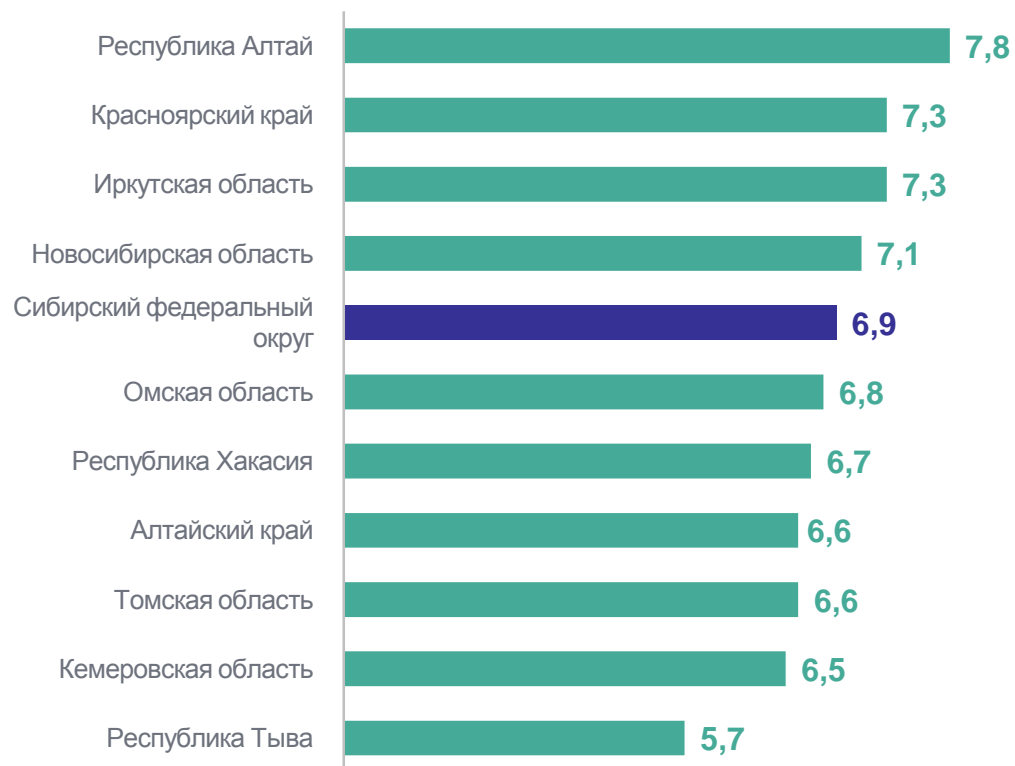


КОЭФФИЦИЕНТЫ БРАЧНОСТИ И РАЗВОДИМОСТИ НАСЕЛЕНИЯ В РЕГИОНАХ СИБИРСКОГО ФЕДЕРАЛЬНОГО ОКРУГА

КРАСНОЯРСКСТАТ

январь – ноябрь 2023 года; на 1000 человек населения

Коэффициенты брачности



Коэффициенты разводимости

